

Conforme Regulamento (CE) n.º 1907/2006 (REACH), Anexo II, alterado pelo Regulamento (UE) n.º 2015/830 - Portugal

### SECÇÃO 1: Identificação da substância/mistura e da sociedade/empresa

#### 1.1 Identificador do produto

Nome do Produto : HEMPEL'S HI-VEE 56540  
Identidade do produto : 5654050180  
Tipo do produto : tinta acrílica

#### 1.2 Utilizações identificadas relevantes da substância ou mistura e utilizações desaconselhadas

Campo de aplicação : industria metalica, navios e estaleiros  
Utilizações identificadas : Aplicações para o consumidor, Aplicações industriais, Usado por pulverização.

#### 1.3 Identificação do fornecedor da ficha de dados de segurança

Detalhes da empresa : Hempel (Portugal) S.A.  
Vale de Cantadores  
2954-002 Palmela  
Tel.: +351 212 351 022  
hempel@hempel.com

#### 1.4 Número de telefone de emergência

Telefone de Emergência da Hempel (Portugal) S.A.:  
Tel: + 351 21 235 23 26 / + 351 21 235 10 22  
Consultar a Secção 4 da ficha de dados de segurança (primeiros socorros).  
Número Nacional de Emergência: 112  
CIAV - Centro de Informação Antivenenos (Portuguese Poison Centre) Tel: + 351 808 250 250

Data de emissão : 9 Outubro 2019  
Data da versão anterior : Nenhuma Validação Anterior.

### SECÇÃO 2: Identificação dos perigos

#### 2.1 Classificação da substância ou mistura

Definição do produto : Mistura

#### Classificação conforme Regulamentação (EC) 1272/2008 [CLP/GHS]

Flam. Liq. 3, H226 LÍQUIDOS INFLAMÁVEIS - Categoria 3  
STOT SE 3, H336 TOXICIDADE PARA ÓRGÃOS-ALVO ESPECÍFICOS - EXPOSIÇÃO ÚNICA (Efeitos narcóticos) - Categoria 3  
STOT RE 1, H372 TOXICIDADE PARA ÓRGÃOS-ALVO ESPECÍFICOS - EXPOSIÇÃO REPETIDA - Categoria 1  
Aquatic Chronic 2, H411 PERIGO (CRÓNICO) DE LONGO PRAZO PARA O AMBIENTE AQUÁTICO - Categoria 2  
Consulte a Secção 11 para obter informações pormenorizadas sobre sintomas e efeitos na saúde.

#### 2.2 Elementos do rótulo

Pictogramas de perigo :



Palavra-sinal : Perigo  
Advertências de perigo : H226 - Líquido e vapor inflamáveis.  
H336 - Pode provocar sonolência ou vertigens.  
H372 - Afeta os órgãos após exposição prolongada ou repetida.  
H411 - Tóxico para os organismos aquáticos com efeitos duradouros.

Recomendações de prudência :

Geral : Se for necessário consultar um médico, mostre-lhe a embalagem ou o rótulo. Manter fora do alcance das crianças.  
Prevenção : Não respirar o gás, o vapor ou o spray. Em caso de ventilação inadequada usar proteção respiratória. Manter afastado do calor, superfícies quentes, faísca, chama aberta e outras fontes de ignição. Não fumar.  
Resposta : Em caso de indisposição, consulte um médico. Em caso de incêndio: Utilize espuma resistente a álcoois para a extinção.  
Armazenamento : Conservar em ambiente fresco. Armazenar em local fechado à chave.  
Eliminação : Eliminar o conteúdo e os recipientes de acordo com todas as regulamentações locais, regionais, nacionais e internacionais.  
Ingredientes perigosos : white spirit  
Elementos de etiquetagem suplementares : Contém resina de poliamida (termoplástica). Pode provocar uma reacção alérgica. Pode provocar pele seca ou gretada, por exposição repetida.

## SECÇÃO 2: Identificação dos perigos

### Exigências especiais de embalagem

Recipientes que devem dispor de um sistema de fecho de segurança para as crianças : Sim, é aplicável.

Aviso táctil de perigo : Sim, é aplicável.

### 2.3 Outros perigos

Esta mistura não contém qualquer substância que seja avaliada como sendo PBT ou vPvB.

Outros perigos que não resultam em classificação : Nenhuma conhecida.

## SECÇÃO 3: Composição/informação sobre os componentes

### 3.2 Misturas

Nome do Produto/Ingrediente	Identificadores	%	Regulamento (CE) N° 1272/2008 [CLP]	Tipo
white spirit	REACH #: 01-2119458049-33 CE: 265-191-7 CAS: 64742-88-7 Índice: 649-405-00-X	≥25 - ≤50	Flam. Liq. 3, H226 STOT SE 3, H336 STOT RE 1, H372 (Sistema Nervoso Central (SNC)) (inalação) Asp. Tox. 1, H304 Aquatic Chronic 2, H411	[1] [2]
tetraclorozincato de 3,6-bis (dietilamino)-9-[2-(metoxicarbonil)fenil]xantílio	CE: 277-459-0 CAS: 73398-89-7	≤0.3	Acute Tox. 3, H331 Eye Dam. 1, H318 Aquatic Chronic 2, H411	[1]
resina de poliamida (termoplástica)	REACH #: 01-0000018057-71 CE: 434-430-9	≤0.3	Skin Sens. 1B, H317 Aquatic Chronic 4, H413 Consultar a Secção 16 para obter o texto integral das declarações H acima referidas.	[1]

Não há nenhum ingrediente adicional presente que, dentro do conhecimento actual do fornecedor e nas concentrações aplicáveis, seja classificado como perigoso para saúde ou para o ambiente e que, consequentemente, requeira menção especial nesta secção.

### Tipo

[1] Substância classificada como perigosa para a saúde ou para o meio ambiente

[2] Substância com limite de exposição em local de trabalho

[3] A substância cumpre os critérios de classificação como PBT de acordo com o Regulamento (CE) N.º 1907/2006, Anexo XIII

[4] A substância cumpre os critérios de classificação como mPmB de acordo com o Regulamento (CE) N.º 1907/2006, Anexo XIII

[5] Substância que suscite preocupações equivalentes

[6] Divulgação adicional devido à política da empresa

## SECÇÃO 4: Medidas de primeiros socorros

### 4.1 Descrição das medidas de primeiros socorros

Geral :	Em caso de dúvida ou persistência dos sintomas, consulte um médico. Nunca dar nada por via oral a uma pessoa inconsciente. No caso de respiração irregular, tonturas, perda de consciência ou câibras: Chame o 112 e preste cuidados imediatos (primeiros socorros).
Contacto com os olhos :	Verificar se estão a ser usadas lentes de contacto e nesse caso remove-las. Lavar imediatamente os olhos com muita água por pelo menos 15 minutos, erguendo as pálpebras de quando em quando. Em caso de dúvida ou persistência dos sintomas, consulte um médico.
Via inalatória :	Levar para o ar livre. Mantenha a pessoa aquecida e em repouso. Se ocorrer falta de respiração, respiração irregular ou paragem respiratória, fazer respiração artificial ou fornecer oxigénio por pessoal treinado. Não administrar nada por via oral. Em caso de perda de consciência, coloque o indivíduo em posição de recuperação e procure auxílio médico.
Contacto com a pele :	Remova roupas e calçados contaminados. Lave a pele cuidadosamente com água e sabão ou utilize produtos de limpeza de pele reconhecidos. NÃO utilize solventes ou diluentes.
Ingestão :	Em caso de ingestão, consultar imediatamente o médico e mostrar-lhe a embalagem ou o rótulo. Mantenha a pessoa aquecida e em repouso. Não provocar o vômito exceptuando o caso de haver diretrizes do pessoal médico. Abaixar a cabeça para que o vômito não possa voltar para a boca e para a garganta.
Proteção das pessoas que prestam primeiros socorros :	Não será tomada nenhuma acção que envolva um risco pessoal ou sem formação adequada. Se ainda houver suspeita da presença de vapores, o salvador deverá utilizar uma máscara adequada ou um aparelho de respiração autónomo. Pode ser perigoso à pessoa que provê ajuda durante a ressuscitação boca-para-boca.

### 4.2 Sintomas e efeitos mais importantes, tanto agudos como retardados

#### Efeitos Potenciais Agudos na Saúde

### SECÇÃO 4: Medidas de primeiros socorros

Contacto com os olhos :	Não apresentou efeitos significativos ou riscos críticos.
Via inalatória :	Pode provocar depressão do Sistema Nervoso Central (SN). Pode provocar sonolência ou vertigens.
Contacto com a pele :	Não apresentou efeitos significativos ou riscos críticos.
Ingestão :	Pode provocar depressão do Sistema Nervoso Central (SN).

#### Sinais/sintomas de exposição excessiva

Contacto com os olhos :	Não há dados específicos.
Via inalatória :	Os sintomas adversos podem incluir os seguintes: náusea ou vômito dor de cabeça sonolência/fadiga tontura/vertigem desmaio
Contacto com a pele :	Não há dados específicos.
Ingestão :	Não há dados específicos.

### 4.3 Indicações sobre cuidados médicos urgentes e tratamentos especiais necessários

Anotações para o médico :	Se os gases foram inalados a partir da decomposição do produto, os sintomas podem ser retardados. Tratar sintomaticamente. Contacte um especialista em tratamento de veneno se grandes quantidades foram ingeridas ou inaladas.
Tratamentos específicos :	Não requer um tratamento específico.

### SECÇÃO 5: Medidas de combate a incêndios

#### 5.1 Meios de extinção

Meios de extinção :	Recomendados: Espuma resistente a álcool, CO <sub>2</sub> , pó, água pulverizada. Não utilizar: Jacto directo de água.
---------------------	---

#### 5.2 Perigos especiais decorrentes da substância ou mistura

Perigos provenientes da substância ou mistura :	Líquido e vapor inflamáveis. Escoamento para o esgoto pode gerar perigo de fogo ou explosão. Em caso de incêndio ou de aquecimento, ocorrerá um aumento da pressão e o contentor poderá rebentar, com risco de explosão subsequente. Este material é tóxico para a vida aquática e tem efeitos duradouros. A água usada para apagar incêndios e contaminada com este Produto deve ser contida e jamais despejada em qualquer curso de água, esgoto ou dreno.
---	--

Produtos de combustão perigosos : Os produtos de decomposição podem incluir os seguintes materiais: óxidos de carbono óxidos de azoto

#### 5.3 Recomendações para o pessoal de combate a incêndios

Isolar prontamente o local removendo todas as pessoas da vizinhança do acidente, se houver fogo. Não será tomada nenhuma acção que envolva um risco pessoal ou sem formação adequada. O fogo pode originar uma fumaça densa e negra. A exposição aos produtos de decomposição pode resultar num perigo para a saúde. Resfrie com água os recipientes fechados expostos ao fogo. Não lance agente extintor de incêndio contaminado em esgotos ou vias fluviais. Os bombeiros devem usar equipamentos de protecção adequados e usar um aparelho respiratório autónomo (SCBA) com uma máscara completa operado em modo de pressão positiva. O vestuário para as pessoas envolvidas no combate a incêndios (incluindo capacetes, botas protectoras e luvas) em conformidade com a Norma Europeia EN 469 proporciona um nível básico de protecção no caso de incidentes químicos.

### SECÇÃO 6: Medidas a tomar em caso de fugas accidentais

#### 6.1 Precauções individuais, equipamento de protecção e procedimentos de emergência

Evitar o contacto directo com o material derramado. Elimine as fontes de ignição e ventile a área. Evite inalar vapor ou névoa. Consulte as medidas de protecção listadas nas secções 7 e 8. Não será tomada nenhuma acção que envolva um risco pessoal ou sem formação adequada. Se o produto contaminar lagos, rios ou esgotos, informe as autoridades competentes de acordo com os regulamentos locais.

#### 6.2 Precauções a nível ambiental

Evite a dispersão do produto derramado e do escoamento em contacto com o solo, cursos de água, fossas e esgoto. Informe as autoridades competentes se o produto causar poluição ambiental (esgotos, vias fluviais, solo ou ar). Material poluente da água. Pode prejudicar o ambiente quando libertado em grandes quantidades.

#### 6.3 Métodos e materiais de confinamento e limpeza

### SECÇÃO 6: Medidas a tomar em caso de fugas acidentais

Interromper o vazamento se não houver riscos. Remover os recipientes da área de derramamento. Liberação a favor do vento. Impeça a entrada em esgotos, cursos de água, caves ou espaços reduzidos. Lave o produto derramado e elimine-o através de uma estação de tratamento de efluentes ou proceda da seguinte forma: Os derrames devem ser contidos e recolhidos por meio de materiais absorventes não combustíveis, como por exemplo areia, terra, vermiculite ou terra diatomáceas, e colocados no recipiente para eliminação de acordo com a regulamentação local (consulte a Secção 13). Use ferramentas à prova de faísca e equipamento à prova de explosão. O material absorvente contaminado pode causar o mesmo perigo que o produto derramado.

#### 6.4 Remissão para outras secções

Consultar a Secção 1 para informações sobre contactos de emergência.

Consultar a Secção 8 para informações sobre o equipamento de protecção individual apropriado.

Consultar a Secção 13 para mais informações sobre tratamento de resíduos.

### SECÇÃO 7: Manuseamento e armazenagem

#### 7.1 Precauções para um manuseamento seguro

Os vapores são mais pesados que o ar e podem espalhar-se pelos pavimentos. Os vapores podem formar misturas explosivas com o ar. Prevenir a formação de concentrações de vapor inflamáveis ou explosivos e evitar concentrações superiores aos limites de exposição ocupacional. Adicionalmente, utilizar o produto apenas em áreas onde não existam chamas nuas e outras fontes de ignição. O equipamento eléctrico deve ser protegido ao nível apropriado, de acordo com a legislação regulamentar em vigor. De modo a dissipar a electricidade estática durante a transfeira, efectuar as ligações à terra. Os operadores devem utilizar calçado e vestuário antiestático, e os pavimentos devem ser do tipo condutor apropriado. Não utilizar ferramentas que provoquem faísca. Evite a inalação de vapores, poeiras e pulverizações secas. Evite o contacto com a pele e os olhos. Não coma, beba ou fume nos locais de trabalho. Para a protecção pessoal consulte a secção 8. Utilize recipientes feitos com o mesmo material do contentor inicial.

#### 7.2 Condições de armazenagem segura, incluindo eventuais incompatibilidades

Armazenar em conformidade com a regulamentação local. Armazenar num local fresco, bem ventilado e longe de materiais incompatíveis e fontes de ignição. Manter fora do alcance das crianças. Manter afastado de: agentes oxidantes, materiais fortemente ácidos e alcalinos. Não fumar. Evitar a entrada de pessoas estranhas. Uma vez abertos os contentores, fechá-los cuidadosamente e colocá-los verticalmente para evitar derrames.

#### 7.3 Utilização(ões) final(is) específica(s)

Consultar Fichas de Dados de Segurança em separado para recomendações ou soluções específicas para o sector industrial.

### SECÇÃO 8: Controlo da exposição/Protecção individual

#### 8.1 Parâmetros de controlo

Nome do Produto/Ingrediente	Valores-limite de exposição
white spirit	<b>UE Valores-limite de exposição profissional (Europa).</b> (ACGIH) TWA: 25 ppm 8 horas. (ACGIH) TWA: 145 mg/m <sup>3</sup> 8 horas.

#### Procedimentos de monitorização recomendados

Se este produto contiver ingredientes com limites de exposição, pode ser necessário monitorizar o pessoal, a atmosfera do local de trabalho ou a monitorização biológica para determinar a eficácia da ventilação ou outras medidas de controlo, e/ou a necessidade de utilizar equipamento de protecção respiratória. Deve ser feita menção às normas de monitorização, como as seguintes: Norma Europeia EN 689 (Atmosferas dos locais de trabalho - Guia para a apreciação da exposição por inalação a agentes químicos por comparação com valores-limite e estratégia de medição) Norma Europeia EN 14042 (Atmosferas dos locais de trabalho - Guia para a aplicação e utilização de procedimentos para a apreciação da exposição a agentes químicos e biológicos) Norma Europeia EN 482 (Atmosferas dos locais de trabalho - Requisitos gerais do desempenho dos procedimentos de medição de agentes químicos) Será ainda necessária a referência a documentos nacionais de orientação para a determinação de substâncias perigosas.

#### Níveis de efeitos derivados

Nome do Produto/Ingrediente	Tipo	Exposição	Valor	População	Efeitos
white spirit	DNEL	Longa duração Via cutânea	21 mg/kg bw/dia	Trabalhadores	Sistémico
	DNEL	Longa duração Via inalatória	330 mg/m <sup>3</sup>	Trabalhadores	Sistémico

#### Concentrações de efeitos previsíveis

Nome do Produto/Ingrediente	Detalhe do compartimento	Valor	Detalhe do método
PNECs não disponíveis.			

#### 8.2 Controlo da exposição

### SECÇÃO 8: Controlo da exposição/Protecção individual

#### Controlos técnicos adequados

Providencie ventilação suficiente, se possível com exaustão localizada e uma boa ventilação geral, de modo manter as concentrações de vapores no ar abaixo dos respectivos limites máximos permitidos. Garanta que os lava olhos e os chuveiros de segurança estão próximos do posto de trabalho.

#### Medidas de protecção individual

Geral :	Devem ser utilizadas luvas para todo o tipo de trabalho que suje. Deve ser utilizado um avental/fato-macaco/vestuário protector sempre que a sujidade for tanta que as roupas de trabalho normais não protejam a pele de forma adequada contra o contacto com o produto. Deve ser utilizada protecção para os olhos quando existir perigo de exposição.
Medidas de Higiene :	Lave muito bem as mãos, antebraços e rosto após manusear os compostos, bem como antes de comer, fumar, ir ao banheiro e no final do dia.
Protecção ocular/facial :	Óculos de segurança que obedecem a um padrão de aprovação deveriam ser usados quando o risco da determinação de taxa indicar que isto é necessário para evitar a exposição de líquidos salpicados, pulverizados, gases ou poeiras. Se o contacto for possível, deve utilizar-se a seguinte protecção, a não ser que a avaliação indique um maior grau de protecção: óculos de segurança com protecções laterais.
Protecção das mãos :	Utilizar luvas resistentes a produtos químicos (testadas segundo a norma EN374) em combinação com formação «básica» dos funcionários. A qualidade das luvas de protecção resistentes a produtos químicos tem de ser escolhida em função das concentrações específicas no local de trabalho e da quantidade de substâncias perigosas.  Uma vez que a actual situação de trabalho é desconhecida. O fornecedor das luvas deverá ser contactado de modo a indicar o tipo apropriado. As luvas abaixo mencionadas devem ser consideradas meramente indicativas:  Recomendado: Luvas de Silver Shield®/Barrier., borracha nitrilica, álcool polivinílico (PVA), Viton® Exposição de curta duração: borracha de neopreno, borracha de butilo, borracha natural (látex), policloreto de vinilo (PVC)
Protecção do corpo :	O equipamento de protecção pessoal para o corpo deveria ser selecionado de acordo com a tarefa executada e os riscos envolvidos e antes da manipulação do produto um especialista deveria aprovar. Usar vestuário de protecção adequado. Durante aplicação por projecção, utilizar vestuário de protecção.
Protecção respiratória :	Use uma protecção respiratória devidamente ajustada com o fornecimento de ar, ou um purificador de ar que obedeça um padrão de aprovação quando a taxa de risco indicar que isto é necessário. A selecção do aparelho de respiração deve ser baseada em níveis de exposição conhecidos ou antecipados, nos perigos do produto e nos limites de trabalho seguro do aparelho de respiração seleccionado. Se as áreas de trabalho apresentam ventilação insuficiente: Quando o produto é aplicado em condições que não provoquem a formação de um aerossol tais como aplicação a trincha ou a rolo, usar a semi- máscara ou a máscara completa, equipada com um filtro para gases do tipo A, e em moagem, com um filtro de partículas do tipo P. Quando o produto é aplicado por projecção e em trabalho contínuo e prolongado utilizar sempre um respirador alimentado a ar (e.g. máscara completa com fornecimento de ar ou ar comprimido, com filtro de ar). Certifique-se que usa um aparelho de respiração (aprovado/certificado) ou equivalente.

#### Controlo da exposição ambiental

As emissões providas da ventilação ou do equipamento de trabalho devem ser verificadas para garantir que estão conforme as exigências da legislação de protecção ambiental. Nalguns casos, serão necessários purificadores de fumos, filtros ou modificações de engenharia ao equipamento para reduzir as emissões para níveis aceitáveis.

### SECÇÃO 9: Propriedades físico-químicas

#### 9.1 Informações sobre propriedades físicas e químicas de base

Estado físico :	Líquido.
Cor :	Laranja.
Odor :	Tipo solvente
pH :	Teste não relevante ou não viável devido à natureza do produto.
Ponto de fusão/ponto de congelação :	-49°C Isto é baseado nos dados para o seguinte ingrediente: white spirit
Ponto de ebulição/intervalo de ebulição :	Teste não relevante ou não viável devido à natureza do produto.
Ponto de inflamação :	Vaso fechado: 38°C (100.4°F)
Taxa de evaporação :	Teste não relevante ou não viável devido à natureza do produto.
Inflamabilidade :	Inflamável na presença dos seguintes materiais ou condições: labaredas, faíscas e descargas de electricidade estática e calor.

### SECÇÃO 9: Propriedades físico-químicas

Limites de explosão (inflamação) inferiores e superiores :	0.6 - 6.5 vol %
Pressão de vapor :	0.4 kPa Isto é baseado nos dados para o seguinte ingrediente: white spirit
Densidade de vapor :	Teste não relevante ou não viável devido à natureza do produto.
Peso específico. :	0.954 g/cm <sup>3</sup>
Solubilidade(s) :	Insolúvel nos seguintes materiais: água fria e água quente.
Coefficiente de partição (LogKow) :	Teste não relevante ou não viável devido à natureza do produto.
Temperatura de autoignição :	Menor valor conhecido: >220°C (>428°F) (white spirit).
Temperatura de decomposição :	Teste não relevante ou não viável devido à natureza do produto.
Viscosidade :	Perigo de aspiração (H304) Não classificado. Teste não é relevante devido à natureza do produto.
Propriedades explosivas :	Explosivo na presença dos seguintes materiais ou condições: labaredas, faíscas e descargas de electricidade estática e calor.
Propriedades comburentes :	Teste não relevante ou não viável devido à natureza do produto.

#### 9.2 Outras informações

Solvente(s) % em massa :	Média dos pesos obtidos.: 47 %
Água % em massa :	Média dos pesos obtidos.: 0 %
Teor de COV :	448.3 g/l
Teor de COT :	Média dos pesos obtidos.: 382 g/l
Solvente Gás :	Média dos pesos obtidos.: 0.078 m <sup>3</sup> /l

### SECÇÃO 10: Estabilidade e reatividade

#### 10.1 Reatividade

Não estão disponíveis dados de testes específicos relacionados com a reactividade para este produto ou para os seus ingredientes.

#### 10.2 Estabilidade química

O produto é estável.

#### 10.3 Possibilidade de reações perigosas

Em condições normais de armazenamento e utilização não ocorrem reacções perigosas.

#### 10.4 Condições a evitar

Evite todas as fontes possíveis de ignição (faísca ou chama). Não deixar sob pressão, cortar, soldar, furar, triturar ou expor estes recipientes ao calor ou fontes de ignição.

#### 10.5 Materiais incompatíveis

Reactivo ou incompatível com os seguintes materiais: materiais oxidantes.  
Ligeiramente reactivo ou incompatível com os seguintes materiais: materiais redutores.

#### 10.6 Produtos de decomposição perigosos

Quando exposto a elevadas temperaturas pode originar produtos de decomposição perigosos:

Os produtos de decomposição podem incluir os seguintes materiais: óxidos de carbono óxidos de azoto

### SECÇÃO 11: Informação toxicológica

#### 11.1 Informações sobre os efeitos toxicológicos

A exposição à concentração de vapores de solventes de componentes, que exceda o limite de exposição profissional estabelecido, pode resultar em efeitos adversos para a saúde, tais como irritação de membranas mucosas e do sistema respiratório e efeitos adversos para os rins, fígado e sistema nervoso central. Os solventes podem provocar alguns dos efeitos acima descritos através da absorção cutânea. Os sintomas e sinais incluem dores de cabeça, tonturas, fadiga, fraqueza muscular, sonolência e, em casos extremos, perda de consciência. O contacto repetido ou prolongado com o preparado pode provocar a eliminação de gorduras naturais cutâneas, o que resulta em dermatite de contacto não alérgica e absorção cutânea. O contacto do líquido com os olhos pode provocar irritação e danos reversíveis. A ingestão acidental pode causar dores de estômago. Pode ocorrer a inflamação química dos pulmões no caso de o produto entrar nos pulmões através do vômito.

#### Toxicidade aguda



### SECÇÃO 11: Informação toxicológica

Nome do Produto/Ingrediente	Resultado	Espécies	Dose	Exposição
resina de poliamida (termoplástica)	DL50 Via cutânea DL50 Via oral	Rato Rato	>2000 mg/kg >2000 mg/kg	- -

#### Estimativas da toxicidade aguda

Nome do Produto/Ingrediente	Via oral mg/kg	Via cutânea mg/kg	Inalação (gases) ppm	Inalação (vapores) mg/l	Inalação (poeiras e névoas) mg/l
HEMPEL'S HI-VEE 56540 tetraclorozincato de 3,6-bis(dietilamino)-9-[2- (metoxicarbonil)fenil]xantílio					193.7 0.5

#### Irritação/Corrosão

Nome do Produto/Ingrediente	Resultado	Espécies	Pontuação	Exposição
resina de poliamida (termoplástica)	Olhos - Levemente irritante	Coelho	-	-

#### Sensibilizador

Nome do Produto/Ingrediente	Via de exposição	Espécies	Resultado
resina de poliamida (termoplástica)	pele	Porquinho da Índia	Sensibilização

#### Efeitos mutagênicos.

Não apresentou efeitos significativos ou riscos críticos.

#### Carcinogenicidade

Não apresentou efeitos significativos ou riscos críticos.

#### Toxicidade reprodutiva

Não apresentou efeitos significativos ou riscos críticos.

#### Efeitos teratogênicos

Não apresentou efeitos significativos ou riscos críticos.

#### Toxicidade para órgãos-alvo específicos (STOT) - exposição única

Nome do Produto/Ingrediente	Categoria	Via de exposição	Órgãos-alvo
white spirit	Categoria 3	Não é aplicável.	Efeitos narcóticos

#### Toxicidade para órgãos-alvo específicos (STOT) - exposição repetida

Nome do Produto/Ingrediente	Categoria	Via de exposição	Órgãos-alvo
white spirit	Categoria 1	Via inalatória	Sistema Nervoso Central (SNC)

#### Perigo de aspiração

Nome do Produto/Ingrediente	Resultado
white spirit	PERIGO DE ASPIRAÇÃO - Categoria 1

#### Informações sobre vias de exposição prováveis

Vias de entrada previstas: Via oral, Via cutânea, Via inalatória.

#### Efeitos Potenciais Crônicos na Saúde

Sensibilização : Contém resina de poliamida (termoplástica). Pode provocar uma reação alérgica.

Outras informações : NÃO há EFEITOS conhecidos de acordo com a nossa base de dados.

### SECÇÃO 12: Informação ecológica

#### 12.1 Toxicidade

Não permita o contacto com fossas ou cursos-de-água. Tóxico para os organismos aquáticos com efeitos duradouros.

Nome do Produto/Ingrediente	Resultado	Espécies	Exposição
white spirit	Agudo. EC50 4.6 - 10 mg/l	Algas	72 horas
resina de poliamida (termoplástica)	Agudo. EC50 >100 mg/l	Algas	72 horas
	Agudo. EC50 >100 mg/l	Daphnia	48 horas
	Agudo. CL50 >100 mg/l	Peixe	96 horas

#### 12.2 Persistência e degradabilidade

Nome do Produto/Ingrediente	Teste	Resultado	Dose	Inoculo
resina de poliamida (termoplástica)	OECD 301B Ready Biodegradability - CO <sub>2</sub> Evolution Test	6 % - Não tão prontamente - 28 dias	-	-

Nome do Produto/Ingrediente	Semi-vida aquática	Fotólise	Biodegradabilidade
resina de poliamida (termoplástica)	-	-	Não tão prontamente

#### 12.3 Potencial de bioacumulação

Nome do Produto/Ingrediente	LogP <sub>ow</sub>	BCF	Potencial
white spirit	3 - 7.3	-	alta
resina de poliamida (termoplástica)	6.21	-	alta

#### 12.4 Mobilidade no solo

Coefficiente de Partição Solo/Água (K<sub>oc</sub>) : NÃO há EFEITOS conhecidos de acordo com a nossa base de dados.

Mobilidade : NÃO há EFEITOS conhecidos de acordo com a nossa base de dados.

#### 12.5 Resultados da avaliação PBT e mPmB

Esta mistura não contém qualquer substância que seja avaliada como sendo PBT ou vPvB.

#### 12.6 Outros efeitos adversos

Não apresentou efeitos significativos ou riscos críticos.

### SECÇÃO 13: Considerações relativas à eliminação

#### 13.1 Métodos de tratamento de resíduos

A geração de resíduos deve ser evitada ou minimizada onde quer que seja. Os resíduos deste produto são classificados como perigosos. Proceda à sua eliminação de acordo com todas as regulamentações estaduais e locais aplicáveis, nomeadamente a Directiva Europeia Relativa Resíduos. Os resíduos não devem ser eliminados sem tratamentos para o esgoto, a menos que estejam totalmente compatíveis com os requisitos das autoridades locais. Derrames, resíduos, trapos contaminados e similares devem ser depositados em contentores fechados resistentes ao fogo.

O Número da Lista Europeia de Resíduos (LER) é fornecido em baixo. Estes códigos apenas podem ser atribuídos como sugestão. O utilizador final tem a responsabilidade pela atribuição do código mais adequado.

Lista Europeia de Resíduos (LER) : 08 01 11\*






#### Embalagem

A geração de resíduos deve ser evitada ou minimizada onde quer que seja. A embalagem dos resíduos deve ser reciclada. A incineração ou o aterro sanitário só devem ser considerados se a reciclagem não for exequível.



### SECÇÃO 14: Informações relativas ao transporte

O produto pode ser transportado de acordo com a legislação nacional ou ADR, para transporte por estrada, RID para transporte ferroviário, IMDG para transporte por mar, ou IATA para transporte aéreo.

	14.1 Número ONU	14.2 Designação oficial de transporte da ONU	14.3 Classes de perigo para efeitos de transporte	14.4 GE*	14.5 Env*	Informação adicional
<b>Classe ADR/RID</b>	UN1263	TINTA	3  	III	Sim.	Não é necessária a marcação de substância perigosa para o ambiente quando transportada em tamanhos ≤5 l ou ≤5 kg. <b>Código relativo a túneis</b> (D/ E)
<b>IMDG Classe</b>	UN1263	PAINT. (white spirit)	3  	III	Yes.	The marine pollutant mark is not required when transported in sizes of ≤5 L or ≤5 kg. <b>Emergency schedules</b> F-E, S-E
<b>Classe IATA</b>	UN1263	PAINT	3 	III	Yes.	The environmentally hazardous substance mark may appear if required by other transportation regulations.

GE\* : Grupo de embalagem

Env.\* : Perigos para o ambiente

#### 14.6 Precauções especiais para o utilizador

**Transporte no interior das instalações do utilizador:** transporte sempre em recipientes fechados, seguros e na posição vertical. Assegure-se de que as pessoas que transportam o produto sabem o que fazer em caso de acidente ou derrame.

#### 14.7 Transporte a granel em conformidade com o anexo II da Convenção MARPOL e o Código IBC

Não é aplicável.

### SECÇÃO 15: Informação sobre regulamentação

#### 15.1 Regulamentação/legislação específica para a substância ou mistura em matéria de saúde, segurança e ambiente

Regulamento (CE) N° 1907/2006 (REACH) Anexo XIV - Lista das substâncias sujeitas a autorização - Substâncias que suscitam elevada preocupação

##### Anexo XIV

Nenhum dos componentes está incluído em qualquer lista.

##### Substâncias que suscitam elevada preocupação

Nenhum dos componentes está incluído em qualquer lista.

Anexo XVII - Restrições aplicáveis ao fabrico, à colocação no mercado e à utilização de determinadas substâncias perigosas, misturas e artigos

Não é aplicável.

#### Outras regulamentações da UE

##### Categoria Seveso

Produto classificado de acordo com a Directiva Seveso III.

<b>Categoria Seveso</b>
P5c: Líquidos inflamáveis 2 e 3 não classificados em P5a ou P5b E2: Perigoso para o ambiente aquático - Crónica 2

### SECÇÃO 16: Outras informações

Abreviaturas e siglas :

ATE = Toxicidade Aguda Estimada  
CLP = Regulamentação para classificação, rotulagem e embalagem [Regulamentação (EC) No. 1272/2008]  
EUH declaração = CLP-declaração de perigos específicos  
RRN = REACH Número de Registro  
DNEL = Nível Derivado sem Efeito  
PNEC = Concentração previsível sem efeito

Texto completo das declarações H abreviadas :

H226 Líquido e vapor inflamáveis.  
H304 Pode ser mortal por ingestão e penetração nas vias respiratórias.  
H317 Pode provocar uma reacção alérgica cutânea.  
H318 Provoca lesões oculares graves.  
H331 Tóxico por inalação.  
H336 Pode provocar sonolência ou vertigens.  
H372 (inalação) Afecta os órgãos após exposição prolongada ou repetida se inalado.  
H372 Afecta os órgãos após exposição prolongada ou repetida.  
H411 Tóxico para os organismos aquáticos com efeitos duradouros.  
H413 Pode provocar efeitos nocivos duradouros nos organismos aquáticos.

Texto completo das classificações [CLP/GHS] :

Acute Tox. 3, H331 TOXICIDADE AGUDA (inalação) - Categoria 3  
Aquatic Chronic 2, H411 PERIGO (CRÓNICO) DE LONGO PRAZO PARA O AMBIENTE AQUÁTICO - Categoria 2  
Aquatic Chronic 4, H413 PERIGO (CRÓNICO) DE LONGO PRAZO PARA O AMBIENTE AQUÁTICO - Categoria 4  
Asp. Tox. 1, H304 PERIGO DE ASPIRAÇÃO - Categoria 1  
Eye Dam. 1, H318 LESÕES OCULARES GRAVES/IRRITAÇÃO OCULAR - Categoria 1  
Flam. Liq. 3, H226 LÍQUIDOS INFLAMÁVEIS - Categoria 3  
Skin Sens. 1B, H317 SENSIBILIZAÇÃO CUTÂNEA - Categoria 1B  
STOT RE 1, H372 TOXICIDADE PARA ÓRGÃOS-ALVO ESPECÍFICOS - EXPOSIÇÃO REPETIDA (inalação) - Categoria 1  
STOT RE 1, H372 TOXICIDADE PARA ÓRGÃOS-ALVO ESPECÍFICOS - EXPOSIÇÃO REPETIDA - Categoria 1  
STOT SE 3, H336 TOXICIDADE PARA ÓRGÃOS-ALVO ESPECÍFICOS - EXPOSIÇÃO ÚNICA (Efeitos narcóticos) - Categoria 3

Procedimento utilizado para derivar a classificação de acordo com o regulamento (CE) N.º 1272/2008 [CLP/GHS]

Classificação	Justificação
LÍQUIDOS INFLAMÁVEIS - Categoria 3 TOXICIDADE PARA ÓRGÃOS-ALVO ESPECÍFICOS - EXPOSIÇÃO ÚNICA (Efeitos narcóticos) - Categoria 3 TOXICIDADE PARA ÓRGÃOS-ALVO ESPECÍFICOS - EXPOSIÇÃO REPETIDA - Categoria 1 PERIGO (CRÓNICO) DE LONGO PRAZO PARA O AMBIENTE AQUÁTICO - Categoria 2	Com base em dados de testes Método de cálculo Método de cálculo Método de cálculo

### Observação ao Leitor

Indicar as informações que foram alteradas em relação à versão anterior.

A informação contida nesta Ficha de Segurança baseia-se no presente estado de conhecimento e na legislação nacional e da UE. Proporciona linhas de orientação sobre os aspectos de saúde, segurança e ambiente, necessários para o manuseamento do produto com segurança, e não devem ser consideradas como uma garantia de comportamento técnico e adequabilidade a aplicações particulares. O utilizador/responsável deve assegurar sempre que o trabalho seja planeado e efectuado de acordo com as regulamentações nacionais.

Este documento destina-se a transmitir as condições para uma utilização segura do produto e deve sempre ser lido em combinação com a Ficha de Dados de Segurança e rótulos do produto.

### Descrição geral do processo abrangido

Pintura profissional ,em interior, por pulverização com ventilação suficiente como em cabine de pintura ou exaustão localizada

**Esta informação de utilização segura está ligada ao** : Pintura profissional por pulverização, em ambiente de trabalho semi-industrial - Nível I  
HMP I/PW 01a

**Sector(es) de utilização** : Utilizações industriais - Utilizações profissionais

**Categoria(s) de produto** : Materiais de revestimento e tintas, diluentes, decapantes

### Condições operacionais

**Local de utilização** : Utilização em interiores

**Alcance de aplicação/Condições do processo** : Pressupõe que foi implementado um bom padrão base de higiene e segurança ocupacional no trabalho.

### Medidas de gestão de riscos (MGR)

Atividade Contributiva	Categoria (s) de processo	Duração máxima	Ventilação		Respiratório	Olho	Mãos
			Tipo e mudanças de ar por hora				
Preparação do material para aplicação	PROC05	Superior a 4 horas	Ventilação (mecânica) do local melhorada	5 - 10	Nenhum	Usar protecção ocular de acordo com a norma EN 166.	Utilizar luvas adequadas testadas segundo a norma EN374.
Carregamento dos equipamentos de aplicação e manuseamento das peças pintadas antes da cura	PROC08b	Superior a 4 horas	Ventilação (mecânica) do local melhorada	5 - 10	Nenhum	Usar protecção ocular de acordo com a norma EN 166.	Utilizar luvas adequadas testadas segundo a norma EN374.
Aplicação industrial de revestimentos e tintas por vaporização	PROC07	Superior a 4 horas	Ventilação local por exaustão	Consultar os padrões técnicos relevantes	Use a proteção respiratória de acordo com a EN140 com o fator de proteção de no mínimo 10.	Usar protecção ocular de acordo com a norma EN 166.	Utilizar luvas adequadas testadas segundo a norma EN374.
Formação de películas - secagem forçada, secagem em estufa e outras tecnologias	PROC04	Superior a 4 horas	Ventilação (mecânica) do local melhorada	5 - 10	Nenhum	Nenhum	Nenhum
Limpeza	PROC05	Superior a 4 horas	Ventilação (mecânica) do local melhorada	5 - 10	Nenhum	Usar protecção ocular de acordo com a norma EN 166.	Utilizar luvas adequadas testadas segundo a norma EN374.
Gestão de resíduos	PROC08b	Superior a 4 horas	Ventilação (mecânica) do local melhorada	5 - 10	Nenhum	Usar protecção ocular de acordo com a norma EN 166.	Utilizar luvas adequadas testadas segundo a norma EN374.

Consulte o capítulo 8 desta Ficha de Dados de Segurança para especificações.



Este documento destina-se a transmitir as condições para uma utilização segura do produto e deve sempre ser lido em combinação com a Ficha de Dados de Segurança e rótulos do produto.

### Descrição geral do processo abrangido

Pintura profissional, em interior, com aplicação a trincha, rolo, espátula, etc. com ventilação melhorada ou sistema por exaustão localizada (LEV)

**Esta informação de utilização segura está ligada ao** : Pintura profissional de baixo custo energético, em ambiente semi- industrial - Nível I  
HMP I/PW 02a

**Sector(es) de utilização** : Utilizações industriais - Utilizações profissionais

**Categoria(s) de produto** : Materiais de revestimento e tintas, diluentes, decapantes

### Condições operacionais

**Local de utilização** : Utilização em interiores

**Alcance de aplicação/Condições do processo** : Pressupõe que foi implementado um bom padrão base de higiene e segurança ocupacional no trabalho.

### Medidas de gestão de riscos (MGR)

Atividade Contributiva	Categoria (s) de processo	Duração máxima	Ventilação		Respiratório	Olho	Mãos
			Tipo e mudanças de ar por hora				
Preparação do material para aplicação	PROC05	Superior a 4 horas	Ventilação (mecânica) do local melhorada	5 - 10	Nenhum	Usar protecção ocular de acordo com a norma EN 166.	Utilizar luvas adequadas testadas segundo a norma EN374.
Carregamento dos equipamentos de aplicação e manuseamento das peças pintadas antes da cura	PROC08b	Superior a 4 horas	Ventilação (mecânica) do local melhorada	5 - 10	Nenhum	Usar protecção ocular de acordo com a norma EN 166.	Utilizar luvas adequadas testadas segundo a norma EN374.
Aplicação industrial de revestimentos por outros meios que não a pulverização	PROC10	Superior a 4 horas	Ventilação local por exaustão	Consultar os padrões técnicos relevantes	Use a proteção respiratória de acordo com a EN140 com o fator de proteção de no mínimo 10.	Usar protecção ocular de acordo com a norma EN 166.	Utilizar luvas adequadas testadas segundo a norma EN374.
Formação de películas - secagem forçada, secagem em estufa e outras tecnologias	PROC04	Superior a 4 horas	Ventilação (mecânica) do local melhorada	5 - 10	Nenhum	Nenhum	Nenhum
Limpeza	PROC05	Superior a 4 horas	Ventilação (mecânica) do local melhorada	5 - 10	Nenhum	Usar protecção ocular de acordo com a norma EN 166.	Utilizar luvas adequadas testadas segundo a norma EN374.
Gestão de resíduos	PROC08b	Superior a 4 horas	Ventilação (mecânica) do local melhorada	5 - 10	Nenhum	Usar protecção ocular de acordo com a norma EN 166.	Utilizar luvas adequadas testadas segundo a norma EN374.

Consulte o capítulo 8 desta Ficha de Dados de Segurança para especificações.



Este documento destina-se a transmitir as condições para uma utilização segura do produto e deve sempre ser lido em combinação com a Ficha de Dados de Segurança e rótulos do produto.

### Descrição geral do processo abrangido

Pintura profissional para aplicações especializadas, em interior, por pulverização, com áreas bem ventiladas no geral e proteção respiratória.

**Esta informação de utilização segura está ligada ao** : Pintura em spray profissional, interior (Nível III)  
HMP PW 03c

**Sector(es) de utilização** : Utilizações profissionais

**Categoria(s) de produto** : Materiais de revestimento e tintas, diluentes, decapantes

### Condições operacionais

**Local de utilização** : Utilização em interiores

### Medidas de gestão de riscos (MGR)

Atividade Contributiva	Categoria (s) de processo	Duração máxima	Ventilação		Respiratório	Olho	Mãos
			Tipo e mudanças de ar por hora				
Preparação do material para aplicação	PROC05	Superior a 4 horas	Boa ventilação geral do local	3 - 5	Nenhum	Usar protecção ocular de acordo com a norma EN 166.	Utilizar luvas resistentes a produtos químicos (testadas segundo a norma EN374) em combinação com formação «básica» dos funcionários.
Carregamento dos equipamentos de aplicação e manuseamento das peças pintadas antes da cura	PROC08a	Superior a 4 horas	Boa ventilação geral do local	3 - 5	Nenhum	Usar protecção ocular de acordo com a norma EN 166.	Utilizar luvas resistentes a produtos químicos (testadas segundo a norma EN374) em combinação com formação «básica» dos funcionários.
Aplicação profissional de revestimentos e tintas por pulverização	PROC11	Superior a 4 horas	Boa ventilação geral do local	3 - 5	Use a proteção respiratória de acordo com a EN140 com o fator de proteção de no mínimo 10.	Usar protecção ocular de acordo com a norma EN 166.	Utilizar luvas resistentes a produtos químicos (testadas segundo a norma EN374) em combinação com formação «básica» dos funcionários.
Formação de películas - secagem forçada, secagem em estufa e outras tecnologias	PROC04	Superior a 4 horas	Boa ventilação geral do local	3 - 5	Nenhum	Nenhum	Nenhum
Limpeza	PROC05	Superior a 4 horas	Boa ventilação geral do local	3 - 5	Nenhum	Usar protecção ocular de acordo com a norma EN 166.	Utilizar luvas resistentes a produtos químicos (testadas segundo a norma EN374) em combinação com formação «básica» dos funcionários.
Gestão de resíduos	PROC08a	Superior a 4 horas	Boa ventilação geral do local	3 - 5	Nenhum	Usar protecção ocular de acordo com a norma EN 166.	Utilizar luvas resistentes a produtos químicos (testadas segundo a norma EN374) em combinação com formação «básica» dos funcionários.

Consulte o capítulo 8 desta Ficha de Dados de Segurança para especificações.



Este documento destina-se a transmitir as condições para uma utilização segura do produto e deve sempre ser lido em combinação com a Ficha de Dados de Segurança e rótulos do produto.

### Descrição geral do processo abrangido

Pintura profissional, em interior, com aplicação a trincha ou rolo em áreas bem ventiladas (portas abertas/janelas)

**Esta informação de utilização segura está ligada ao** : Pintura profissional de interiores por trincha/rolo - Nível I  
CEPE / HMP PW 04a

**Sector(es) de utilização** : Utilizações profissionais

**Categoria(s) de produto** : Materiais de revestimento e tintas, diluentes, decapantes

### Condições operacionais

**Local de utilização** : Utilização em interiores

### Medidas de gestão de riscos (MGR)

Atividade Contributiva	Categoria (s) de processo	Duração máxima	Ventilação		Respiratório	Olho	Mãos
			Tipo e mudanças de ar por hora				
Preparação do material para aplicação	PROC05	Superior a 4 horas	Boa ventilação geral do local	3 - 5	Nenhum	Usar protecção ocular de acordo com a norma EN 166.	Utilizar luvas adequadas testadas segundo a norma EN374.
Carregamento dos equipamentos de aplicação e manuseamento das peças pintadas antes da cura	PROC08a	Superior a 4 horas	Boa ventilação geral do local	3 - 5	Nenhum	Usar protecção ocular de acordo com a norma EN 166.	Utilizar luvas adequadas testadas segundo a norma EN374.
Aplicação profissional de revestimentos e tintas através de trincha ou rolo	PROC10	Superior a 4 horas	Boa ventilação geral do local	3 - 5	Nenhum	Usar protecção ocular de acordo com a norma EN 166.	Utilizar luvas adequadas testadas segundo a norma EN374.
Formação de películas - secagem forçada, secagem em estufa e outras tecnologias	PROC04	Superior a 4 horas	Boa ventilação geral do local	3 - 5	Nenhum	Nenhum	Nenhum
Limpeza	PROC05	Superior a 4 horas	Boa ventilação geral do local	3 - 5	Nenhum	Usar protecção ocular de acordo com a norma EN 166.	Utilizar luvas adequadas testadas segundo a norma EN374.
Gestão de resíduos	PROC08a	Superior a 4 horas	Boa ventilação geral do local	3 - 5	Nenhum	Usar protecção ocular de acordo com a norma EN 166.	Utilizar luvas adequadas testadas segundo a norma EN374.

Consulte o capítulo 8 desta Ficha de Dados de Segurança para especificações.





Este documento destina-se a transmitir as condições para uma utilização segura do produto e deve sempre ser lido em combinação com a Ficha de Dados de Segurança e rótulos do produto.

### Descrição geral do processo abrangido

Pintura profissional por pulverização, em exterior, para aplicações especializadas com protecção respiratória

**Esta informação de utilização segura está ligada ao** : Pintura profissional de exteriores (Nível III)  
CEPE / HMP PW 05c

**Categoria(s) de produto** : Materiais de revestimento e tintas, diluentes, decapantes

### Condições operacionais

**Local de utilização** : Utilização em exteriores

### Medidas de gestão de riscos (MGR)

Atividade Contributiva	Categoria (s) de processo	Duração máxima	Ventilação		Respiratório	Olho	Mãos
			Tipo e mudanças de ar por hora				
Preparação do material para aplicação	PROC05	Superior a 4 horas	Exterior	3 - 5	Nenhum	Usar protecção ocular de acordo com a norma EN 166.	Utilizar luvas resistentes a produtos químicos (testadas segundo a norma EN374) em combinação com formação «básica» dos funcionários.
Carregamento dos equipamentos de aplicação e manuseamento das peças pintadas antes da cura	PROC08a	Superior a 4 horas	Exterior	3 - 5	Nenhum	Usar protecção ocular de acordo com a norma EN 166.	Utilizar luvas resistentes a produtos químicos (testadas segundo a norma EN374) em combinação com formação «básica» dos funcionários.
Aplicação profissional de revestimentos e tintas por pulverização	PROC11	Superior a 4 horas	Exterior	3 - 5	Use a proteção respiratória de acordo com a EN140 com o fator de proteção de no mínimo 10.	Usar protecção ocular de acordo com a norma EN 166.	Utilizar luvas resistentes a produtos químicos (testadas segundo a norma EN374) em combinação com formação «básica» dos funcionários.
Formação de películas - secagem forçada, secagem em estufa e outras tecnologias	PROC04	Superior a 4 horas	Exterior	3 - 5	Nenhum	Nenhum	Nenhum
Limpeza	PROC05	Superior a 4 horas	Exterior	3 - 5	Nenhum	Usar protecção ocular de acordo com a norma EN 166.	Utilizar luvas resistentes a produtos químicos (testadas segundo a norma EN374) em combinação com formação «básica» dos funcionários.
Gestão de resíduos	PROC08a	Superior a 4 horas	Exterior	3 - 5	Nenhum	Usar protecção ocular de acordo com a norma EN 166.	Utilizar luvas resistentes a produtos químicos (testadas segundo a norma EN374) em combinação com formação «básica» dos funcionários.

Consulte o capítulo 8 desta Ficha de Dados de Segurança para especificações.



Este documento destina-se a transmitir as condições para uma utilização segura do produto e deve sempre ser lido em combinação com a Ficha de Dados de Segurança e rótulos do produto.

### Descrição geral do processo abrangido

Pintura profissional por pulverização, em exterior, para aplicações especializadas com protecção respiratória

**Esta informação de utilização segura está ligada ao** : Pintura profissional por pulverização, em ambiente de trabalho semi-industrial - Nível II  
HMP I/PW 05b

**Sector(es) de utilização** : Utilizações industriais - Utilizações profissionais

**Categoria(s) de produto** : Materiais de revestimento e tintas, diluentes, decapantes

### Condições operacionais

**Local de utilização** : Utilização em exteriores

**Alcance de aplicação/Condições do processo** : Pressupõe que foi implementado um bom padrão base de higiene e segurança ocupacional no trabalho.

### Medidas de gestão de riscos (MGR)

Atividade Contributiva	Categoria (s) de processo	Duração máxima	Ventilação		Respiratório	Olho	Mãos
			Tipo e mudanças de ar por hora				
Preparação do material para aplicação	PROC05	Superior a 4 horas	Exterior	3 - 5	Nenhum	Usar protecção ocular de acordo com a norma EN 166.	Utilizar luvas adequadas testadas segundo a norma EN374.
Carregamento dos equipamentos de aplicação e manuseamento das peças pintadas antes da cura	PROC08b	Superior a 4 horas	Exterior	3 - 5	Nenhum	Usar protecção ocular de acordo com a norma EN 166.	Utilizar luvas adequadas testadas segundo a norma EN374.
Aplicação industrial de revestimentos e tintas por vaporização	PROC07	Superior a 4 horas	Exterior	3 - 5	Use a proteção respiratória de acordo com a EN140 com o fator de proteção de no mínimo 10.	Usar protecção ocular de acordo com a norma EN 166.	Utilizar luvas adequadas testadas segundo a norma EN374.
Formação de películas - secagem forçada, secagem em estufa e outras tecnologias	PROC04	Superior a 4 horas	Exterior	3 - 5	Nenhum	Nenhum	Nenhum
Limpeza	PROC05	Superior a 4 horas	Exterior	3 - 5	Nenhum	Usar protecção ocular de acordo com a norma EN 166.	Utilizar luvas adequadas testadas segundo a norma EN374.
Gestão de resíduos	PROC08b	Superior a 4 horas	Exterior	3 - 5	Nenhum	Usar protecção ocular de acordo com a norma EN 166.	Utilizar luvas adequadas testadas segundo a norma FN374.

Consulte o capítulo 8 desta Ficha de Dados de Segurança para especificações.



Este documento destina-se a transmitir as condições para uma utilização segura do produto e deve sempre ser lido em combinação com a Ficha de Dados de Segurança e rótulos do produto.

### Descrição geral do processo abrangido

Pintura profissional, em exterior por imersão ou com pincel, rolo, espátula etc.

**Esta informação de utilização segura está ligada ao** : Pintura profissional de exteriores por trincha/rolo - Nível I  
CEPE / HMP PW 06a

**Sector(es) de utilização** : Utilizações profissionais

**Categoria(s) de produto** : Materiais de revestimento e tintas, diluentes, decapantes

### Condições operacionais

**Local de utilização** : Utilização em exteriores

### Medidas de gestão de riscos (MGR)

Atividade Contributiva	Categoria (s) de processo	Duração máxima	Ventilação		Respiratório	Olho	Mãos
			Tipo e mudanças de ar por hora				
Preparação do material para aplicação	PROC05	Superior a 4 horas	Exterior	3 - 5	Nenhum	Usar protecção ocular de acordo com a norma EN 166.	Utilizar luvas adequadas testadas segundo a norma EN374.
Carregamento dos equipamentos de aplicação e manuseamento das peças pintadas antes da cura	PROC08a	Superior a 4 horas	Exterior	3 - 5	Nenhum	Usar protecção ocular de acordo com a norma EN 166.	Utilizar luvas adequadas testadas segundo a norma EN374.
Aplicação profissional de revestimentos e tintas através de trincha ou rolo	PROC10	Superior a 4 horas	Exterior	3 - 5	Nenhum	Usar protecção ocular de acordo com a norma EN 166.	Utilizar luvas adequadas testadas segundo a norma EN374.
Formação de películas - secagem forçada, secagem em estufa e outras tecnologias	PROC04	Superior a 4 horas	Exterior	3 - 5	Nenhum	Nenhum	Nenhum
Limpeza	PROC05	Superior a 4 horas	Exterior	3 - 5	Nenhum	Usar protecção ocular de acordo com a norma EN 166.	Utilizar luvas adequadas testadas segundo a norma EN374.
Gestão de resíduos	PROC08a	Superior a 4 horas	Exterior	3 - 5	Nenhum	Usar protecção ocular de acordo com a norma EN 166.	Utilizar luvas adequadas testadas segundo a norma EN374.

Consulte o capítulo 8 desta Ficha de Dados de Segurança para especificações.



Este documento destina-se a transmitir as condições para uma utilização segura do produto e deve sempre ser lido em combinação com a Ficha de Dados de Segurança e rótulos do produto.

### Descrição geral do processo abrangido

Pintura profissional, em exterior por imersão ou com pincel, rolo, espátula etc.

**Esta informação de utilização segura está ligada ao** : Pintura profissional de baixo custo energético, em ambiente semi- industrial - Nível I  
HMP I/PW 06a

**Sector(es) de utilização** : Utilizações industriais - Utilizações profissionais

**Categoria(s) de produto** : Materiais de revestimento e tintas, diluentes, decapantes

### Condições operacionais

**Local de utilização** : Utilização em exteriores

**Alcance de aplicação/Condições do processo** : Pressupõe que foi implementado um bom padrão base de higiene e segurança ocupacional no trabalho.

### Medidas de gestão de riscos (MGR)

Atividade Contributiva	Categoria (s) de processo	Duração máxima	Ventilação		Respiratório	Olho	Mãos
			Tipo e mudanças de ar por hora				
Preparação do material para aplicação	PROC05	Superior a 4 horas	Exterior	3 - 5	Nenhum	Usar protecção ocular de acordo com a norma EN 166.	Utilizar luvas adequadas testadas segundo a norma EN374.
Carregamento dos equipamentos de aplicação e manuseamento das peças pintadas antes da cura	PROC08b	Superior a 4 horas	Exterior	3 - 5	Nenhum	Usar protecção ocular de acordo com a norma EN 166.	Utilizar luvas adequadas testadas segundo a norma EN374.
Aplicação industrial de revestimentos por outros meios que não a pulverização	PROC10	Superior a 4 horas	Exterior	3 - 5	Nenhum	Usar protecção ocular de acordo com a norma EN 166.	Utilizar luvas adequadas testadas segundo a norma EN374.
Formação de películas - secagem forçada, secagem em estufa e outras tecnologias	PROC04	Superior a 4 horas	Exterior	3 - 5	Nenhum	Nenhum	Nenhum
Limpeza	PROC05	Superior a 4 horas	Exterior	3 - 5	Nenhum	Usar protecção ocular de acordo com a norma EN 166.	Utilizar luvas adequadas testadas segundo a norma EN374.
Gestão de resíduos	PROC08b	Superior a 4 horas	Exterior	3 - 5	Nenhum	Usar protecção ocular de acordo com a norma EN 166.	Utilizar luvas adequadas testadas segundo a norma EN374.

Consulte o capítulo 8 desta Ficha de Dados de Segurança para especificações.

